

AQUAGEM®

INVERTER POUR ECONOMIE

INVERGREEN



INTERFACE SIMPLE & RAPIDE

 4 horloges pour les opérations journalières

 Capacité de fonctionnement de 30%~100%

 Lecture de la consommation électrique

 Contre-lavage facile



Grâce à la technologie Inverter, la vitesse du moteur peut être contrôlée avec précision . Lors d'un contre lavage, la pompe peut fonctionner à 100 % de sa capacité. Pour le quotidien nécessitant un faible débit, la pompe peut fonctionner de manière silencieuse et économe en énergie. Sa durée de vie est également plus longue grâce à la technologie Inverter.



Efficiencie IE4

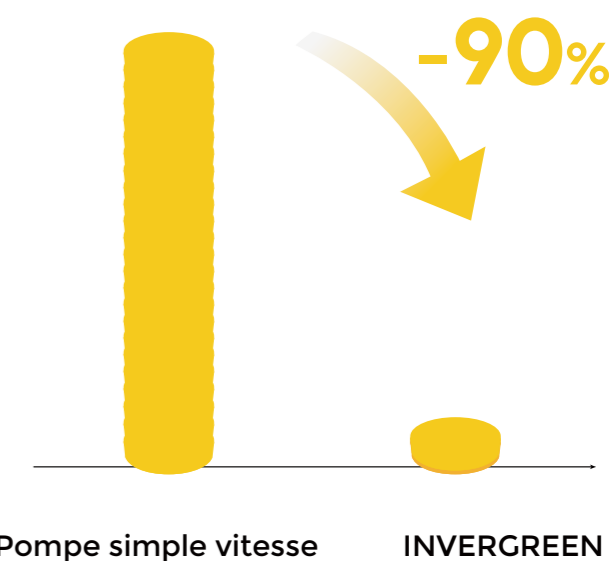


Démarrage silencieux



Contrôle digital externe optionnel

Économie d'énergie sur la consommation et la facture d'électricité jusqu'à 90%

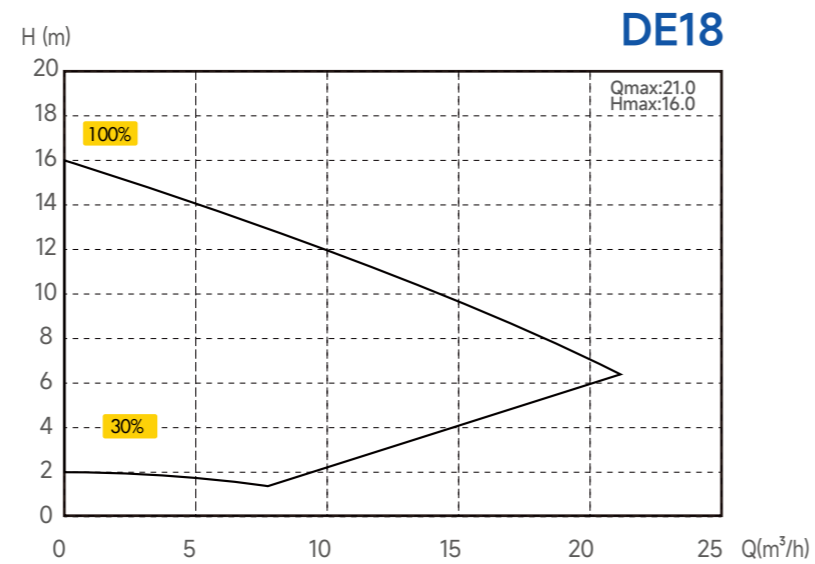
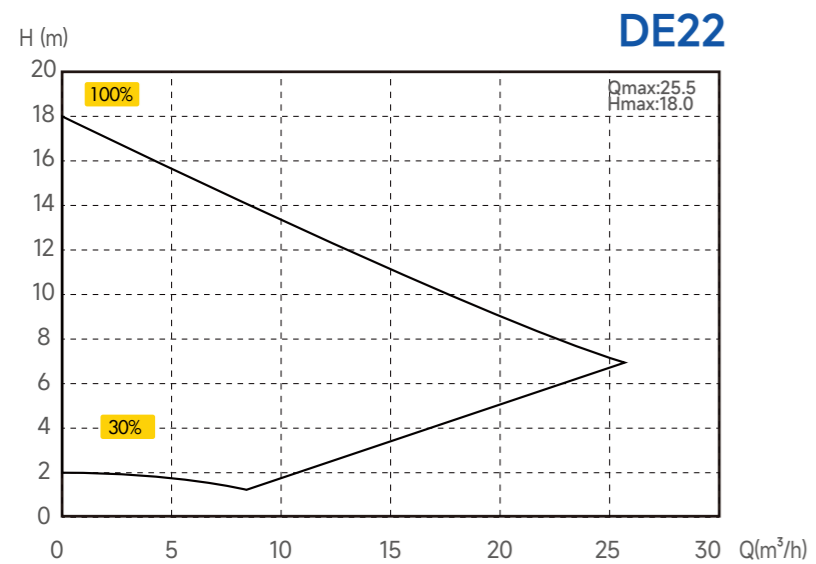


Basé sur une piscine de 60 m³, fonctionnant en moyenne 16 heures / jour sur 365 jours.

CARACTERISTIQUES

Model	volume (m ³)	P1 (kW)	Voltage (V/Hz)	Qmax (m ³ /h)	Hmax (m)	Circulation (m ³ /h)	
						8m	10m
DE18	30~50	0.75	220~240 50 / 60	21.0	16.0	18.0	14.0
DE22	40~70	1.00		25.5	18.0	22.0	18.0

Courbe de performance



DIMENSIONS

Modèle	Dimension emballage (mm)
DE18/DE22	585*255*325

